

REF. 12561

Campesino Selecto 265g

Pan rústico de miga alveolada e hidratada y con alta durabilidad.

De corteza rústica pero fina y fácil de comer y de aspecto atractivo por su corteza enharinada y su corte longitudinal. Con todo el sabor, aroma y textura del pan de antaño.

Por su calidad y su formato familiar es ideal para acompañar las comidas y cenas diarias aportando valor añadido en la mesa.









							
265 g	43,5 cm	24 ud	6 x 5	30 cajas	180 °C	30 min	20-25 min



image not found or type u



FUENTE DE FIBRA · GRANDES REPOSOS · MIGA ALVEOLADA · ALTA DURABILIDAD ·